

飼育動物数等

動物種	搬入数	延飼育数	飼育数／日	使用数
マウス	4,043	2,427,945	6,652	12,966
マウス(感染)		982	3	
ラット	590	80,224	220	814
ラット(感染)		787	2	
スナネズミ	0	0	0	0
スナネズミ(感染)		0	0	
モルモット	92	792	2	92
ウサギ	115	12,565	34	107
イヌ	4	6,697	18	6
カニクイザル	177*	212,572	582	106
ニホンザル	0	1,095	3	0
アカゲザル	0	191	1	4
ブタ	6	815	2	5

* 自家繁殖(16) + 外部導入(161)

動物死体焼却依頼重量

2,027kg (H.28.4.1~H.29.3.31)

(参考)

平成27年度	2,528kg
平成26年度	2,787kg
平成25年度	2,342kg
平成24年度	2,637kg
平成23年度	2,340kg

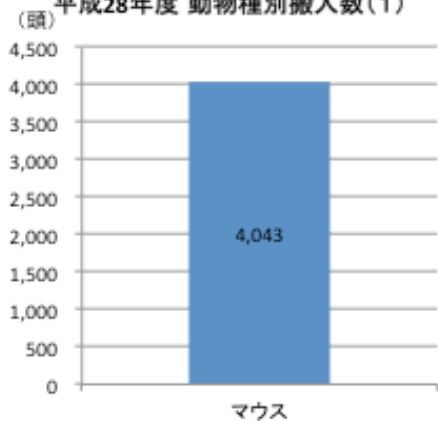
延べ入館者数

	教員	大学院生	研究生	学部学生	その他	合計
平成28年度	15,632	5,546	1,823	1,286	16,764	41,051

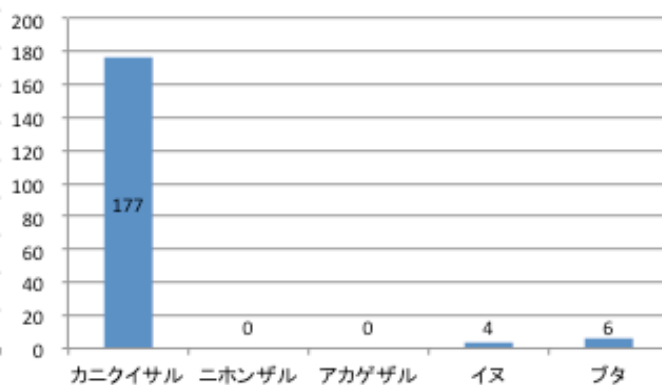
(参考)

平成27年度	12,700	7,011	1,750	1,659	17,659	40,779
平成26年度	12,602	7,151	3,067	1,745	19,227	43,792
平成25年度	8,909	4,150	3,018	1,022	14,528	31,627
平成24年度	7,750	4,220	3,109	1,243	11,531	27,853
平成23年度	6,131	4,378	2,792	1,198	11,190	25,689

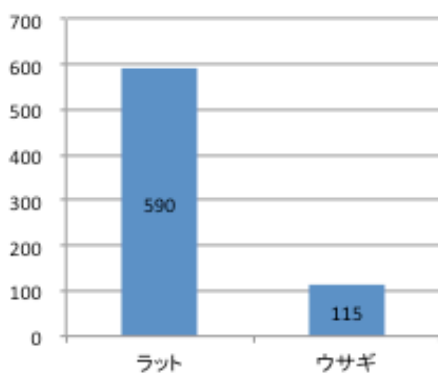
平成28年度 動物種別搬入数(1)



平成28年度 動物種別搬入数(3)



平成28年度 動物種別搬入数(2)



平成28年度 動物種別搬入数(4)

